



УПРАВЛЕНИЕ ФЕДЕРАЛЬНОЙ  
СЛУЖБЫ ГОСУДАРСТВЕННОЙ  
СТАТИСТИКИ ПО РЕСПУБЛИКЕ  
КРЫМ И Г. СЕВАСТОПОЛЮ

# РЫНОК ПЛАТНЫХ УСЛУГ НАСЕЛЕНИЮ

июнь 2024 года

12.08.2024

г. Севастополь

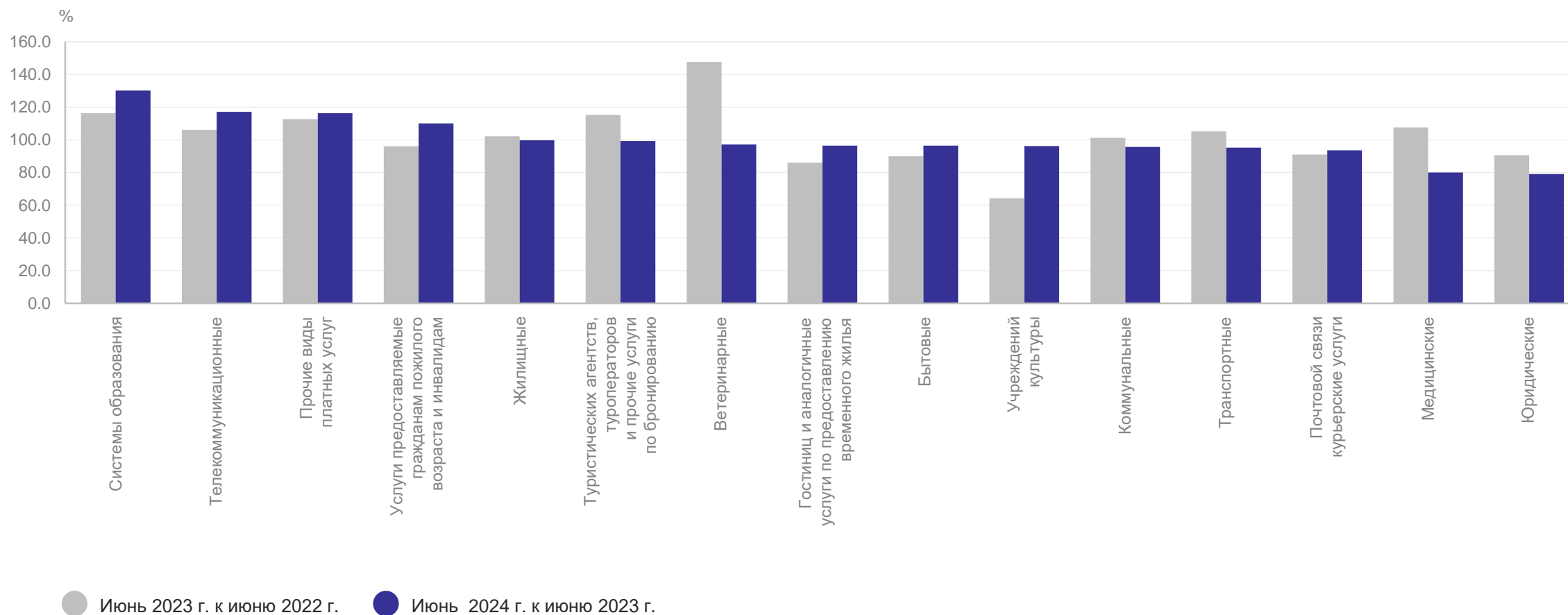
# СОДЕРЖАНИЕ

Индексы физического объема по видам платных услуг населению	3
Динамика индексов платных услуг населению	4
Бытовые услуги населению	5
Динамика индексов бытовых услуг населению	6
Платные услуги населению	7
Динамика объема бытовых услуг населению	8
Динамика платных и бытовых услуг населению	9
Услуги туризма в структуре платных услуг	10
Наибольшая доля в структуре платных услуг населению	11
Наибольшая доля в структуре бытовых услуг населению	12

# ИНДЕКСЫ ФИЗИЧЕСКОГО ОБЪЕМА ПО ВИДАМ ПЛАТНЫХ УСЛУГ НАСЕЛЕНИЮ

КРЫМСТАТ

июнь 2024 г. к июню 2023 г.



# ДИНАМИКА ИНДЕКСОВ ПЛАТНЫХ УСЛУГ НАСЕЛЕНИЮ

в % к соответствующему периоду предыдущего года

КРЫМСТАТ

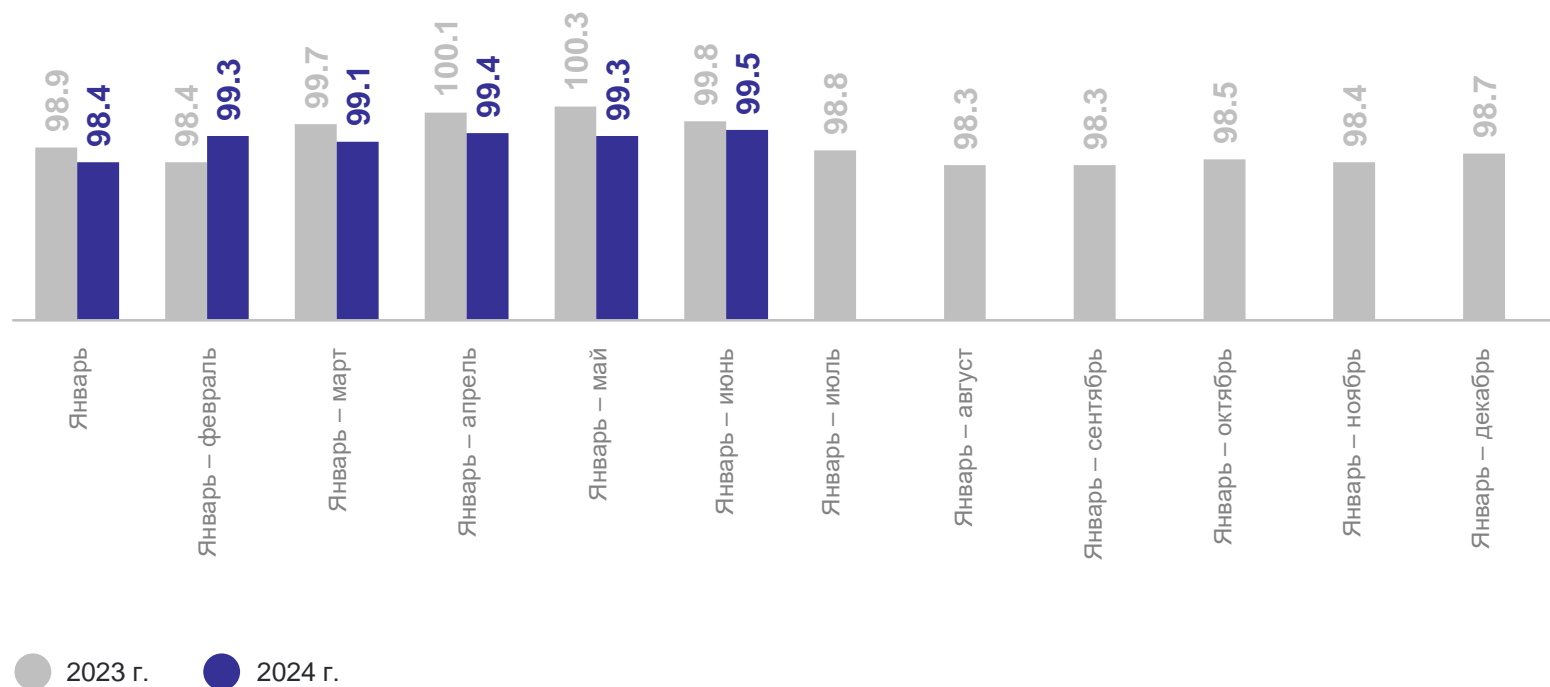
январь – июнь 2024 г.

Объем услуг населению

**25 328.3** млн рублей

Индекс физического объема

**99.5%**



# БЫТОВЫЕ УСЛУГИ НАСЕЛЕНИЮ

июнь 2024 г.

КРЫМСТАТ

Структура бытовых услуг населению

## Наибольший объем отдельных видов бытовых услуг

Ремонт и строительство жилья и других построек

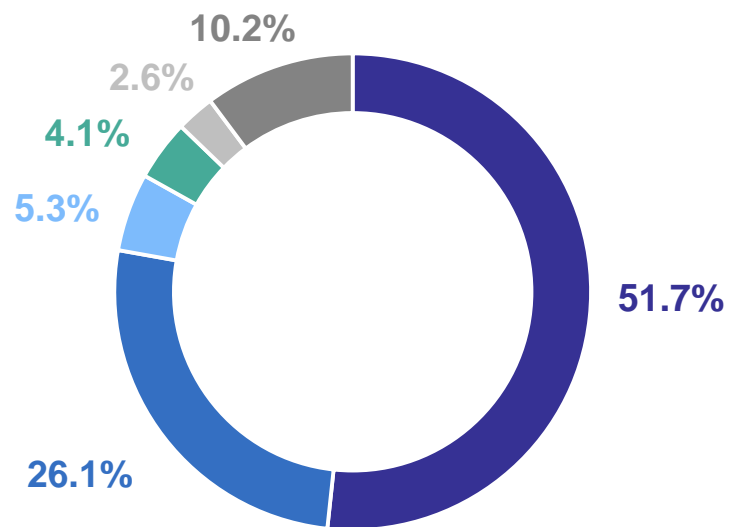
**579.2** млн рублей

Услуги парикмахерских

**292.1** млн рублей

техобслуживание и ремонт транспортных средств, машин и оборудования

**59.3** млн рублей



- Ремонт и строительство жилья и других построек
- Парикмахерские и косметические услуги
- Техобслуживание и ремонт транспортных средств, машин и оборудования
- Изготовление и ремонт мебели
- Ритуальные услуги
- Прочие бытовые услуги

# ДИНАМИКА ИНДЕКСОВ БЫТОВЫХ УСЛУГ НАСЕЛЕНИЮ

в % к соответствующему периоду предыдущего года

КРЫМСТАТ

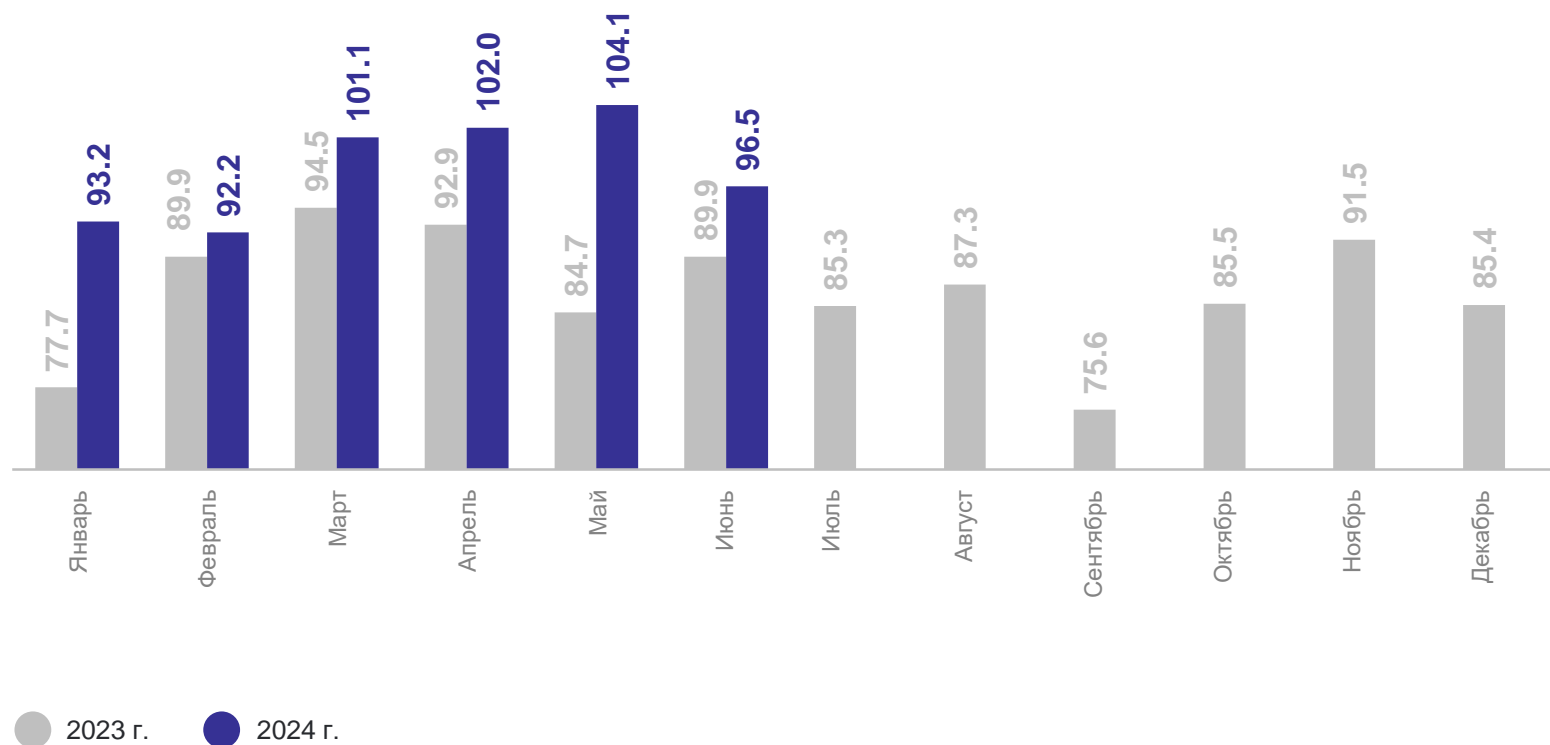
ИФО физического объема  
бытовых услуг

за июнь 2024 г. к июню 2023 г.

**96.5**

за июнь 2024 г. к маю 2024 г.

**97.8**



# ПЛАТНЫЕ УСЛУГИ НАСЕЛЕНИЮ

июнь 2024 г.

КРЫМСТАТ

Структура платных услуг населению

Наибольший объем отдельных видов платных услуг

Бытовые услуги

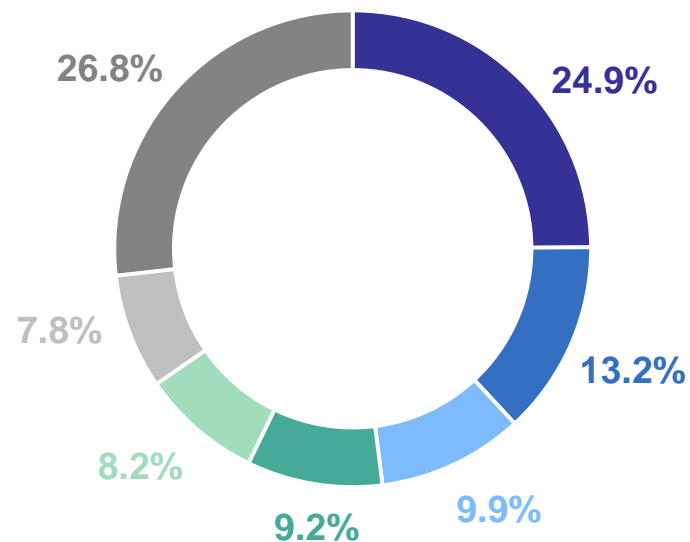
**1 120.7** млн рублей

Коммунальные услуги

**594.0** млн рублей

Жилищные услуги

**445.3** млн рублей



- Бытовые услуги
- Коммунальные услуги
- Жилищные услуги
- Телекоммуникационные услуги
- Транспортные услуги
- Медицинские услуги
- Другие виды платных услуг

# ДИНАМИКА ОБЪЕМОВ БЫТОВЫХ УСЛУГ НАСЕЛЕНИЮ

июнь 2024 г., млн рублей

КРЫМСТАТ

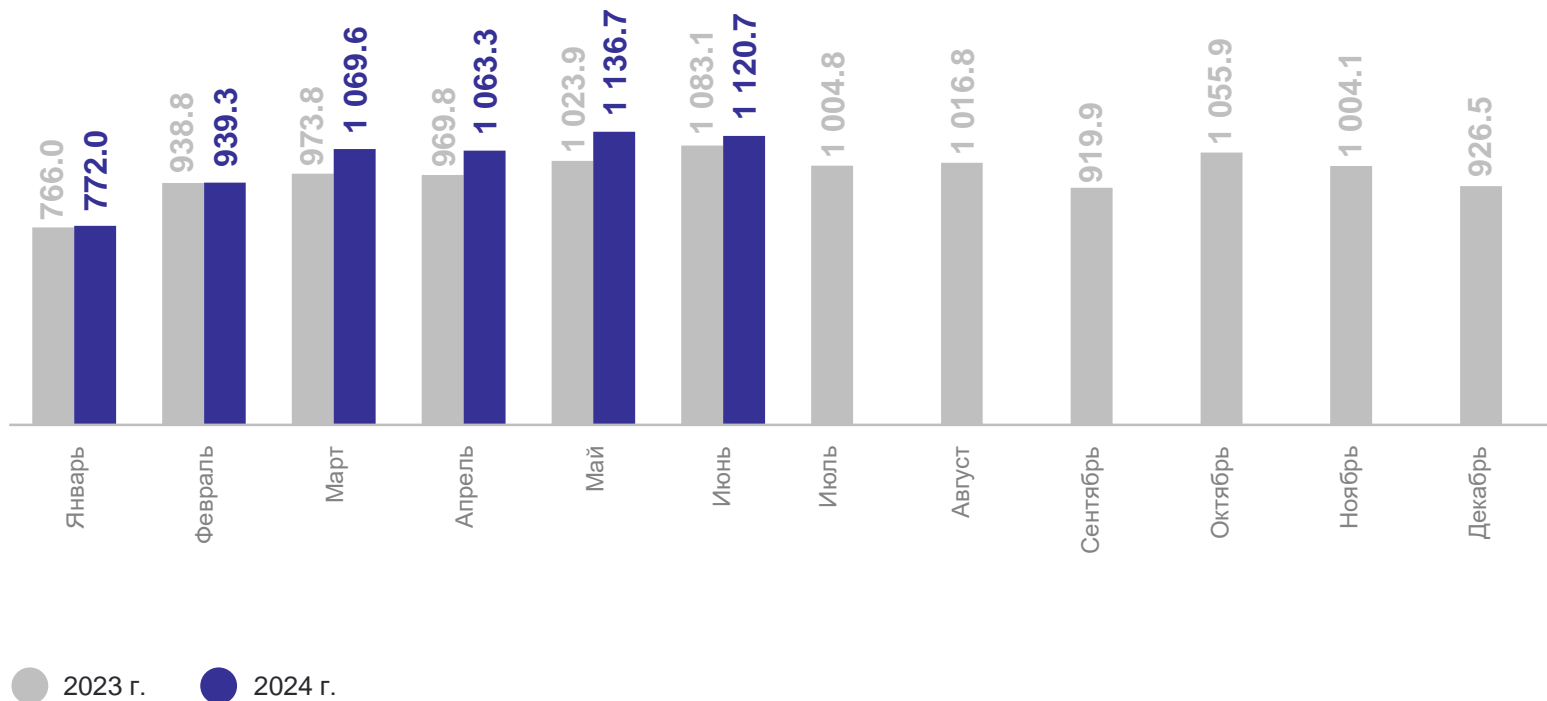
июнь 2024 г.

Объем услуг населению

**1 120.7** млн рублей

Индекс физического объема,  
к соответствующему  
периоду прошлого года

**96.5%**





# ДИНАМИКА ПЛАТНЫХ И БЫТОВЫХ УСЛУГ НАСЕЛЕНИЮ

ИФО к соответствующему периоду предыдущего года, %

КРЫМСТАТ

январь – июнь 2024 г.

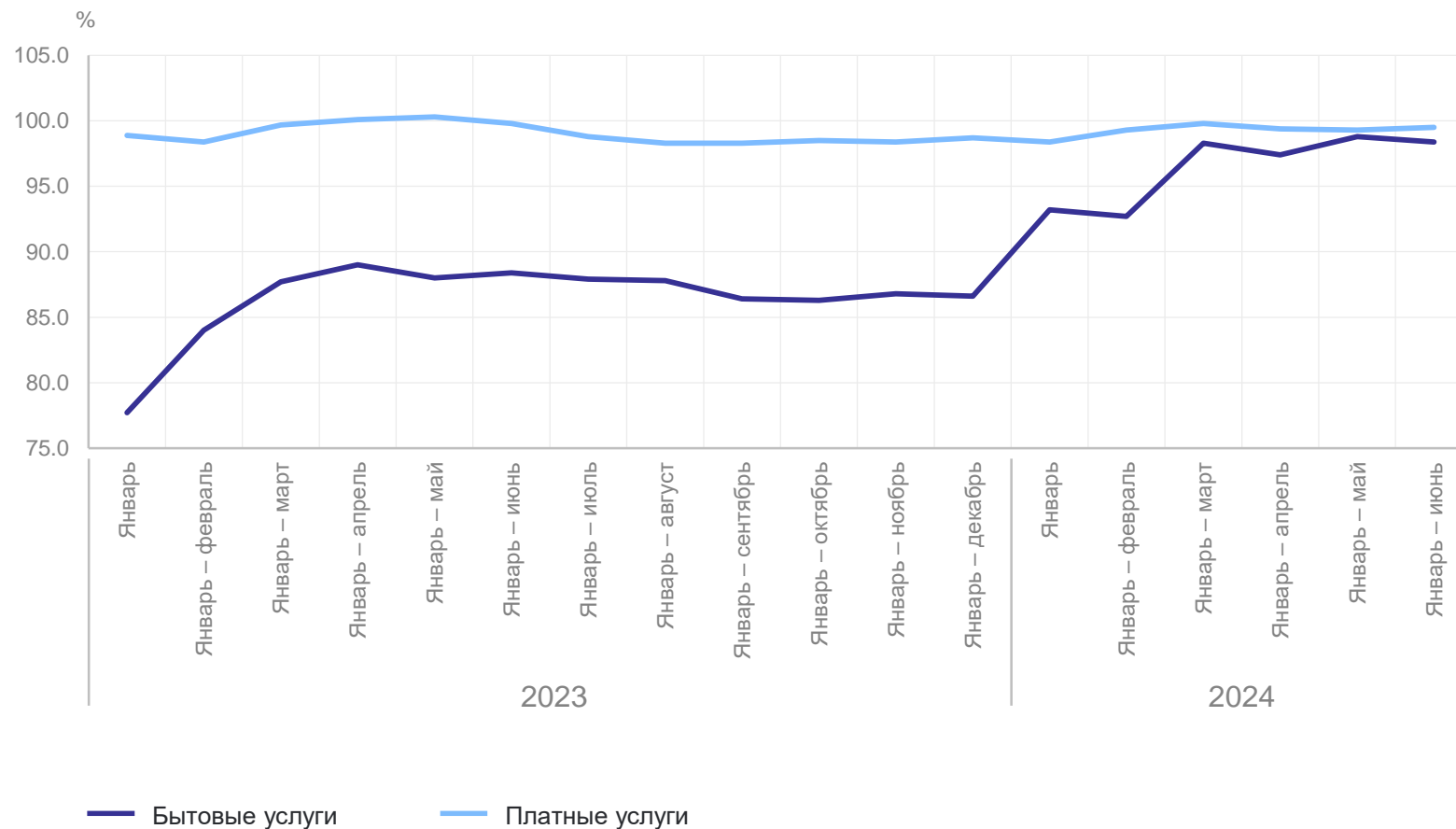
Бытовые услуги **98.4**

Платные услуги **99.5**

январь – июнь 2023 г.

Бытовые услуги **88.4**

Платные услуги **99.8**



## Объем отдельных видов туристских услуг

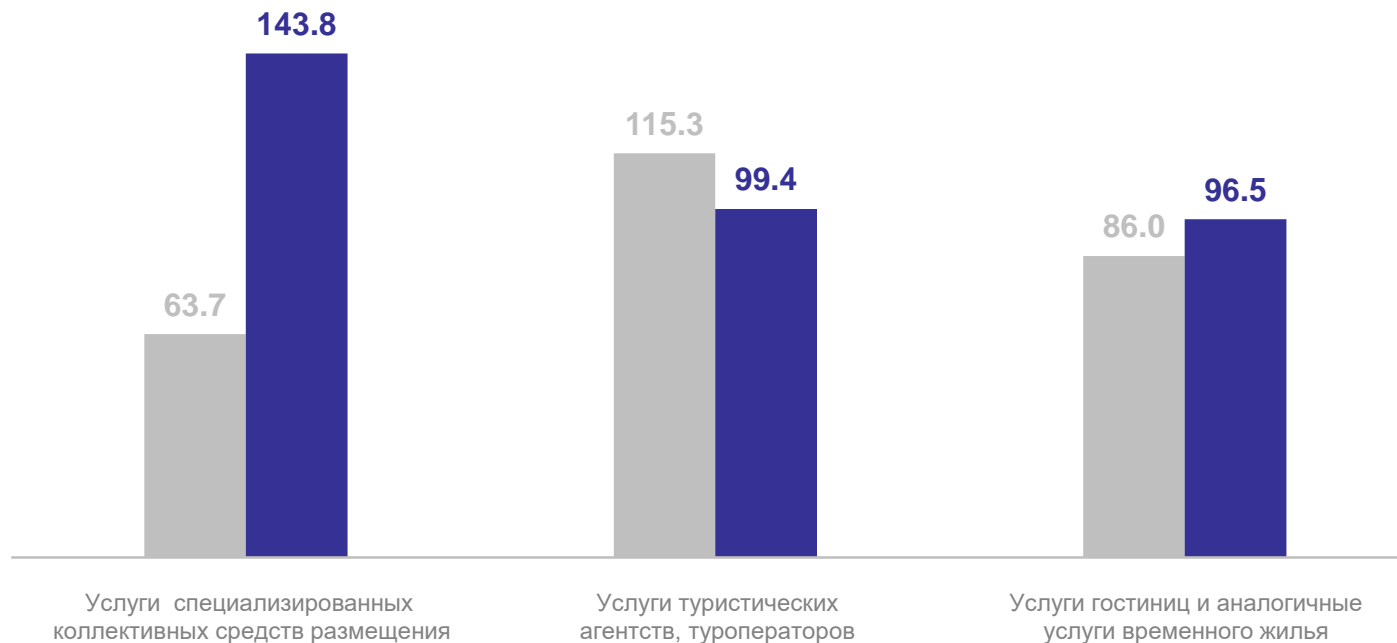
Объем услуг гостиниц и аналогичных услуг по предоставлению временного жилья

**87.0** млн рублей

Объем услуг специализированных коллективных средств размещения

**126.2** млн рублей

Динамика ИФО июня 2024 и 2023 гг. к соответствующему периоду прошлого года отдельных видов туристических услуг, %



● Июнь 2023 г. к июню 2022 г.    ● Июнь 2024 г. к июню 2023 г.

Динамика ИФО отдельных видов услуг за июнь 2024 и 2023 гг.  
к соответствующему периоду прошлого года, %

июнь 2024 г.

Жилищные

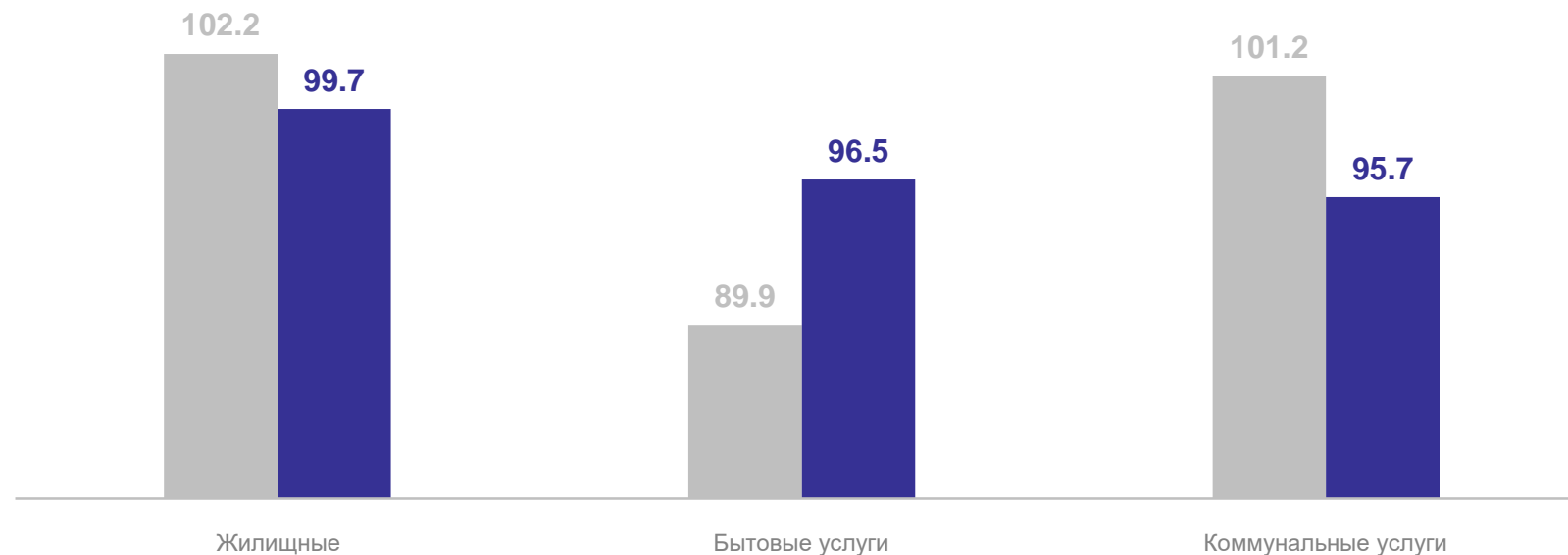
**9.9%**

Коммунальные услуги

**13.2%**

Бытовые услуги

**24.9%**



● 2023 г. ● 2024 г.

# НАИБОЛЬШАЯ ДОЛЯ В СТРУКТУРЕ БЫТОВЫХ УСЛУГ НАСЕЛЕНИЮ КРЫМСТАТ

Динамика ИФО отдельных видов услуг за январь – июнь 2024 и 2023 гг.  
к соответствующему периоду прошлого года, %

январь – июнь 2024 г.

Ремонт и строительство  
жилья и других построек

**51.3%**

Парикмахерские услуги

**23.3%**

Техобслуживание  
и ремонт транспортных  
средств

**5.3%**

